

BẢNG CÂN ĐỐI KẾ TOÁN
 Tại ngày 30 tháng 06 năm 2025

| Chỉ tiêu | Mã số | Thuyết minh | Số cuối kỳ | Số đầu năm |
|--|------------|-------------|-----------------------|-----------------------|
| A | B | C | I | I |
| A - TÀI SẢN NGẮN HẠN | 100 | | 75.634.455.133 | 74.211.885.442 |
| I. Tiền và các khoản tương đương tiền | 110 | V.01 | 856.846.871 | 2.163.087.661 |
| 1. Tiền | 111 | | 856.846.871 | 1.163.087.661 |
| 2. Các khoản tương đương tiền | 112 | | | 1.000.000.000 |
| II. Các khoản đầu tư tài chính ngắn hạn | 120 | V.02 | 71.800.000.000 | 65.800.000.000 |
| 1. Chứng khoán kinh doanh | 121 | | | |
| 2. Dự phòng giảm giá chứng khoán kinh doanh ngắn hạn (*) | 122 | | | |
| 3. Đầu tư nắm giữ đến ngày đáo hạn | 123 | | 71.800.000.000 | 65.800.000.000 |
| III. Các khoản phải thu ngắn hạn | 130 | | 1.728.203.737 | 5.195.695.189 |
| 1. Phải thu ngắn hạn của khách hàng | 131 | V.03 | 812.552.443 | 840.163.348 |
| 2. Trả trước cho người bán ngắn hạn | 132 | | 14.238.900 | 14.238.900 |
| 3. Phải thu nội bộ ngắn hạn | 133 | | | |
| 4. Phải thu theo tiến độ kế hoạch hợp đồng xây dựng | 134 | | | |
| 5. Phải thu về cho vay ngắn hạn | 135 | | | |
| 6. Phải thu ngắn hạn khác | 136 | V.04 | 1.324.383.918 | 4.764.264.465 |
| 7. Dự phòng phải thu ngắn hạn khó đòi (*) | 137 | | (422.971.524) | (422.971.524) |
| 8. Tài sản thiếu chờ xử lý | 139 | V.05 | | |
| IV. Hàng tồn kho | 140 | V.07 | 54.076.374 | 47.961.419 |
| 1. Hàng tồn kho | 141 | | 54.076.374 | 47.961.419 |
| 2. Dự phòng giảm giá hàng tồn kho (*) | 149 | | | |
| V. Tài sản ngắn hạn khác | 150 | | 1.195.328.151 | 1.005.141.173 |
| 1. Chi phí trả trước ngắn hạn | 151 | V.13 | 75.504.099 | 182.657.097 |
| 2. Thuế GTGT được khấu trừ | 152 | | | |
| 3. Thuế và các khoản khác phải thu Nhà nước | 153 | | 1.119.824.052 | 822.484.076 |
| 4. Giao dịch mua bán lại trái phiếu Chính phủ | 154 | | | |
| 5. Tài sản ngắn hạn khác | 155 | | | |
| B - TÀI SẢN DÀI HẠN | 200 | | 50.129.836.945 | 51.916.444.421 |
| I- Các khoản phải thu dài hạn | 210 | | - | - |
| 1. Phải thu dài hạn của khách hàng | 211 | V.06 | | |
| 2. Trả trước cho người bán dài hạn | 212 | | | |
| 3. Vốn kinh doanh ở đơn vị trực thuộc | 213 | | | |
| 4. Phải thu nội bộ dài hạn | 214 | | | |
| 5. Phải thu về cho vay dài hạn | 215 | | | |
| 6. Phải thu dài hạn khác | 216 | V.04 | | |
| 7. Dự phòng phải thu dài hạn khó đòi (*) | 219 | | | |

| Chỉ tiêu | Mã số | Thuyết minh | Số cuối kỳ | Số đầu năm |
|---|------------|-------------|------------------------|------------------------|
| II. Tài sản cố định | 220 | | 43.024.312.469 | 44.643.568.655 |
| 1. Tài sản cố định hữu hình | 221 | V.09 | 43.013.831.091 | 44.633.087.277 |
| - Nguyên giá | 222 | | 87.375.309.097 | 87.375.309.097 |
| - Giá trị hao mòn lũy kế (*) | 223 | | (44.361.478.006) | (42.742.221.820) |
| 2. Tài sản cố định thuê tài chính | 224 | V.11 | | |
| - Nguyên giá | 225 | | | |
| - Giá trị hao mòn lũy kế (*) | 226 | | | |
| 3. Tài sản cố định vô hình | 227 | V.10 | 10.481.378 | 10.481.378 |
| - Nguyên giá | 228 | | 238.718.750 | 238.718.750 |
| - Giá trị hao mòn lũy kế (*) | 229 | | (228.237.372) | (228.237.372) |
| III. Bất động sản đầu tư | 230 | V.12 | - | - |
| - Nguyên giá | 231 | | | |
| - Giá trị hao mòn lũy kế (*) | 232 | | | |
| IV. Tài sản dở dang dài hạn | 240 | V.08 | 267.206.632 | 267.206.632 |
| 1. Chi phí sản xuất, kinh doanh dở dang dài hạn | 241 | | | |
| 2. Chi phí xây dựng cơ bản dở dang | 242 | | 267.206.632 | 267.206.632 |
| V. Đầu tư tài chính dài hạn | 250 | | 4.629.285.871 | 4.629.285.871 |
| 1. Đầu tư vào công ty con | 251 | | | |
| 2. Đầu tư vào công ty liên doanh, liên kết | 252 | | | |
| 3. Đầu tư góp vốn vào đơn vị khác | 253 | | 4.733.593.120 | 4.733.593.120 |
| 4. Dự phòng đầu tư tài chính dài hạn (*) | 254 | | (104.307.249) | (104.307.249) |
| 5. Đầu tư nắm giữ đến ngày đáo hạn | 255 | | | |
| VI. Tài sản dài hạn khác | 260 | | 2.209.031.973 | 2.376.383.263 |
| 1. Chi phí trả trước dài hạn | 261 | V.13 | 2.197.984.886 | 2.365.336.176 |
| 2. Tài sản thuê thu nhập hoãn lại | 262 | V.24 | 11.047.087 | 11.047.087 |
| 3. Thiết bị vật tư phụ tùng thay thế dài hạn | 263 | | | |
| 4. Tài sản dài hạn khác | 268 | V.14 | | |
| TỔNG CỘNG TÀI SẢN (270 = 100 + 200) | 270 | | 125.764.292.078 | 126.128.329.863 |
| C - NỢ PHẢI TRẢ | 300 | | 3.493.473.357 | 4.190.005.060 |
| I. Nợ ngắn hạn | 310 | | 2.531.973.357 | 3.232.005.060 |
| 1. Phải trả người bán ngắn hạn | 311 | V.15 | 534.116.041 | 747.110.716 |
| 2. Người mua trả tiền trước ngắn hạn | 312 | | 11.575.000 | 12.648.000 |
| 3. Thuế và các khoản phải nộp Nhà nước | 313 | V.19 | 358.580.243 | 215.580.270 |
| 4. Phải trả người lao động | 314 | V.16 | | 614.000.000 |
| 5. Chi phí phải trả ngắn hạn | 315 | V.20 | 280.968.751 | 252.799.628 |
| 6. Phải trả nội bộ ngắn hạn | 316 | | | |
| 7. Phải trả theo tiến độ kế hoạch hợp đồng xây dựng | 317 | | | |
| 8. Doanh thu chưa thực hiện ngắn hạn | 318 | | 3.240.741 | |
| 9. Phải trả ngắn hạn khác | 319 | V.21 | 1.343.492.581 | 1.389.866.446 |
| 10. Vay và nợ thuê tài chính ngắn hạn | 320 | | | |
| 11. Dự phòng phải trả ngắn hạn | 321 | V.23 | | |
| 12. Quỹ khen thưởng, phúc lợi | 322 | | | |
| 13. Quỹ bình ổn giá | 323 | | | |
| 14. Giao dịch mua bán lại trái phiếu Chính phủ | 324 | | | |
| II. Nợ dài hạn | 330 | | 961.500.000 | 958.000.000 |
| 1. Phải trả người bán dài hạn | 331 | V.16 | | |

| Chỉ tiêu | Mã số | Thuyết minh | Số cuối kỳ | Số đầu năm |
|--|------------|-------------|------------------------|------------------------|
| 2. Người mua trả tiền trước dài hạn | 332 | | | |
| 3. Chi phí phải trả dài hạn | 333 | | | |
| 4. Phải trả nội bộ về vốn kinh doanh | 334 | | | |
| 5. Phải trả nội bộ dài hạn | 335 | | | |
| 6. Doanh thu chưa thực hiện dài hạn | 336 | V.22 | | |
| 7. Phải trả dài hạn khác | 337 | V.21 | 961.500.000 | 958.000.000 |
| 8. Vay và nợ thuê tài chính dài hạn | 338 | V.15 | | |
| 9. Trái phiếu chuyển đổi | 339 | V.17 | | |
| 10. Cổ phiếu ưu đãi | 340 | V.18 | | |
| 11. Thuế thu nhập doanh nghiệp hoãn lại phải trả | 341 | V.24 | | |
| 12. Dự phòng phải trả dài hạn | 342 | V.23 | | |
| 13. Quỹ phát triển khoa học công nghệ | 343 | | | |
| D - VỐN CHỦ SỞ HỮU | 400 | V.22 | 122.270.818.721 | 121.938.324.803 |
| I. Vốn chủ sở hữu | 410 | | 122.270.818.721 | 121.938.324.803 |
| 1. Vốn đầu tư của chủ sở hữu | 411 | V.25 | 129.172.080.000 | 129.172.080.000 |
| - Cổ phiếu phổ thông có quyền biểu quyết | 411a | | 129.172.080.000 | 129.172.080.000 |
| - Cổ phiếu ưu đãi | 411b | | | |
| 2. Thặng dư vốn cổ phần | 412 | | 22.500.000 | 22.500.000 |
| 3. Quyền chọn chuyển đổi trái phiếu | 413 | | | |
| 4. Vốn khác của chủ sở hữu | 414 | | | |
| 5. Cổ phiếu quỹ (*) | 415 | | | |
| 6. Chênh lệch đánh giá lại tài sản | 416 | V.26 | | |
| 7. Chênh lệch tỷ giá hối đoái | 417 | V.27 | | |
| 8. Quỹ đầu tư phát triển | 418 | | | |
| 9. Quỹ hỗ trợ sắp xếp doanh nghiệp | 419 | | | |
| 10. Quỹ khác thuộc vốn chủ sở hữu | 420 | | | |
| 11. Lợi nhuận sau thuế chưa phân phối | 421 | | (6.923.761.279) | (7.256.255.197) |
| - LNST chưa phân phối lũy kế đến cuối kỳ trước | 42a | | (7.256.255.197) | (8.955.975.957) |
| - LNST chưa phân phối kỳ này | 42b | | 332.493.918 | 1.699.720.760 |
| 12. Nguồn vốn đầu tư XD cơ bản | 422 | | | |
| II. Nguồn kinh phí và quỹ khác | 430 | | | |
| 1. Nguồn kinh phí | 431 | V.28 | | |
| 2. Nguồn kinh phí đã hình thành TSCĐ | 432 | | | |
| TỔNG NGUỒN VỐN (440 = 300 + 400) | 440 | | 125.764.292.078 | 126.128.329.863 |

Người lập

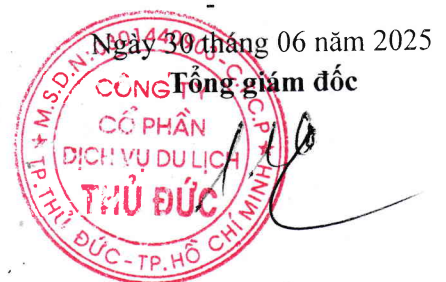


Nguyễn Thị Thuý Duyên

Kế toán trưởng



Đào Thị Châm



Đào Đức Cang


KẾT QUẢ HOẠT ĐỘNG KINH DOANH

quý 02 năm 2025

Đơn vị tính: đồng

| Chỉ tiêu | Mã số | Thuyết minh | Kỳ này | Kỳ trước | Lũy kế CK |
|---|-------|-------------|---------------|---------------|----------------|
| 1 | 2 | 3 | 4 | 5 | 6 |
| 1. Doanh thu bán hàng và cung cấp dịch vụ | 01 | VI.25 | 6.184.119.470 | 5.476.301.913 | 11.660.421.383 |
| 2. Các khoản giảm trừ doanh thu | 02 | | | | 0 |
| 3. Doanh thu thuần về bán hàng và cung cấp dịch vụ (10=01-03) | 10 | | 6.184.119.470 | 5.476.301.913 | 11.660.421.383 |
| 4. Giá vốn hàng bán | 11 | VI.27 | 5.663.964.991 | 5.068.059.607 | 10.732.024.598 |
| 5. Lợi nhuận gộp về bán hàng và cung cấp dịch vụ (20=10-11) | 20 | | 520.154.479 | 408.242.306 | 928.396.785 |
| 6. Doanh thu hoạt động tài chính | 21 | VI.26 | 1.568.905.723 | 21.649.984 | 1.590.555.707 |
| 7. Chi phí tài chính | 22 | VI.28 | | | 0 |
| Trong đó: Chi phí lãi vay | 23 | | | | 0 |
| 8. Chi phí bán hàng | 24 | | | 789.166 | 789.166 |
| 9. Chi phí quản lý doanh nghiệp | 25 | | 1.124.753.042 | 1.135.387.808 | 2.260.140.850 |
| 10. Lợi nhuận thuần từ hoạt động kinh doanh | 30 | | 964.307.160 | (706.284.684) | 258.022.476 |
| 11. Thu nhập khác | 31 | | 53.219.983 | 21.251.459 | 74.471.442 |
| 12. Chi phí khác | 32 | | | | 0 |
| 13. Lợi nhuận khác (40=31-32) | 40 | | 53.219.983 | 21.251.459 | 74.471.442 |
| 14. Tổng lợi nhuận kế toán trước thuế (50=30+40) | 50 | | 1.017.527.143 | (685.033.225) | 332.493.918 |
| 15. Chi phí thuế TNDN hiện hành | 51 | VI.30 | | | 0 |
| 16. Chi phí thuế TNDN hoãn lại | 52 | VI.30 | | | 0 |
| 17. Lợi nhuận sau thuế thu nhập doanh nghiệp (60=50-51-52) | 60 | | 1.017.527.143 | (685.033.225) | 332.493.918 |
| 18. Lãi cơ bản trên cổ phiếu (*) | 70 | | | | 0 |
| 19. Lãi suy giảm trên cổ phiếu (*) | 80 | | | | 0 |

Người lập biểu
(Ký, họ tên)


Nguyễn

Kế toán trưởng
(Ký, họ tên)


Đào Thị Chăm




Đào Đức Cang

BÁO CÁO LƯU CHUYỂN TIỀN TỆ

(Theo phương pháp trực tiếp)

Quý II Năm 2025

| STT | CHỈ TIÊU | Mã số | Thuyết minh | Kỳ này | Kỳ trước |
|-------------|---|-----------|---------------|------------------------|----------------------|
| 1 | 2 | 3 | 4 | 5 | 6 |
| I. | LƯU CHUYỂN TIỀN TỆ TỪ HOẠT ĐỘNG KINH DOANH | | | | |
| 1 | Tiền thu từ bán hàng, CCDV và doanh thu khác | 01 | | 6.291.270.485 | 5.772.046.146 |
| 2 | Tiền chi trả cho người cung cấp hàng hóa và DV | 02 | | (1.435.418.191) | (1.618.531.234) |
| 3 | Tiền chi trả cho người lao động | 03 | | (1.629.224.401) | (2.188.376.512) |
| 4 | Tiền lãi vay đã trả | 04 | | - | - |
| 5 | Tiền chi nộp thuế thu nhập doanh nghiệp | 05 | | - | - |
| 6 | Tiền thu khác từ hoạt động kinh doanh | 06 | | 3.839.949.858 | 366.927.618 |
| 7 | Tiền chi khác từ hoạt động kinh doanh | 07 | | (5.379.395.855) | (919.295.733) |
| | <i>Lưu chuyển tiền thuần từ hoạt động kinh doanh</i> | 20 | | 1.687.181.896 | 1.412.770.285 |
| II. | LƯU CHUYỂN TIỀN TỆ TỪ HOẠT ĐỘNG ĐẦU TƯ | | | | |
| 1 | Tiền chi để mua sắm, xây dựng TSCĐ và các tài sản dài hạn khác | 21 | | - | - |
| 2 | Tiền thu từ thanh lý, nhượng bán TSCĐ và các tài sản dài hạn khác | 22 | | 3.219.983 | 31.339 |
| 3 | Tiền chi cho vay, mua công cụ nợ của đơn vị khác | 23 | | - | - |
| 4 | Tiền thu hồi cho vay, bán lại các công cụ nợ của đơn vị khác | 24 | | - | - |
| 5 | Tiền chi đầu tư góp vốn vào đơn vị khác | 25 | | (59.000.000.000) | - |
| 6 | Tiền thu hồi đầu tư góp vốn vào đơn vị khác | 26 | | 50.000.000.000 | 3.000.000.000 |
| 7 | Tiền thu lãi cho vay, cổ tức và lợi nhuận được chia | 27 | | 1.568.905.723 | 21.649.984 |
| | <i>Lưu chuyển tiền thuần từ hoạt động đầu tư</i> | 30 | | (7.427.874.294) | 3.021.681.323 |
| III. | LƯU CHUYỂN TIỀN TỆ TỪ HOẠT ĐỘNG TÀI CHÍNH | | | | |
| 1 | Tiền thu từ phát hành cổ phiếu, nhận vốn góp của chủ sở hữu | 31 | | - | - |
| 2 | Tiền chi trả vốn góp cho các chủ sở hữu, mua lại cổ phiếu của doanh nghiệp đã phát hành | 32 | | - | - |
| 3 | Tiền thu từ đi vay | 33 | | - | - |
| 4 | Tiền chi trả nợ gốc vay | 34 | | - | - |
| 5 | Tiền chi trả nợ thuê tài chính | 35 | | - | - |
| 6 | Cổ tức, lợi nhuận đã cho trả cho chủ sở hữu | 36 | | - | - |
| | <i>Lưu chuyển tiền thuần từ hoạt động tài chính</i> | 40 | | - | - |
| | Lưu chuyển tiền thuần trong kỳ (50=20 + 30 + 40) | 50 | | (5.740.692.398) | 4.434.451.608 |
| | Tiền và tương đương tiền đầu kỳ | 60 | | 6.597.539.269 | 2.163.087.661 |
| | Ảnh hưởng của thay đổi tỷ giá hối đoái quy đổi ngoại tệ | 61 | | | |
| | Tiền và tương đương tiền cuối kỳ (70=50 + 60 + 61) | 70 | VII.34 | 856.846.871 | 6.597.539.269 |

Người lập biểu




Nguyễn Thị Thùy Duyên

Kế toán trưởng



Đào Thị Châm

Tp. HCM, ngày 30 tháng 06 năm 2025



Đào Đức Cang

BẢN THUYẾT MINH BÁO CÁO TÀI CHÍNH
QUÝ II NĂM 2025

I - ĐẶC ĐIỂM HOẠT ĐỘNG CỦA DOANH NGHIỆP

1. Hình thức sở hữu vốn :

+ Công ty Cổ Phần Dịch vụ Du lịch Thủ Đức (dưới đây gọi tắt là "Công ty") được chuyển đổi từ Công ty TNHH Một Thành Viên Dịch vụ Du lịch Thủ Đức. Công ty hoạt động theo giấy chứng nhận đăng ký doanh nghiệp mã số 0301440903 ngày 01/09/2010 và các giấy chứng nhận đăng ký doanh nghiệp thay đổi sau đó với lần thay đổi gần đây nhất là đăng ký thay đổi lần thứ 10 ngày 26/05/2022.

+ Vốn điều lệ theo giấy chứng nhận được đăng ký theo giấy chứng nhận đăng ký doanh nghiệp là 129.172.080.000 đồng ,
(Một trăm hai mươi chín tỷ một trăm bảy mươi hai triệu không trăm tám mươi ngàn đồng), được chi tiết như sau :

| Cổ đông | Quốc gia/ Quốc tịch | Cuối kỳ 30/06/2025 | | Đầu kỳ 01/04/2025 | |
|---|---------------------|----------------------|-------------|----------------------|-------------|
| | | Giá trị (ngàn đồng) | Tỷ lệ | Giá trị (ngàn đồng) | Tỷ lệ |
| Tổng Công Ty Du Lịch Sài Gòn TNHH MTV | Việt Nam | 63.294.320 | 49,00% | 63.294.320 | 49,00% |
| Cổ đông bên ngoài | Việt Nam | 65.819.760 | 50,96% | 65.819.760 | 50,68% |
| Cổ đông là người lao động trong Công ty | Việt Nam | 58.000 | 0,04% | 58.000 | 0,29% |
| Cộng | | 129.172.080 | 100% | 129.172.080 | 100% |

+ Trụ sở chính:

- Địa chỉ: Số 24 Không Tử- Phường Bình Thới -TP. Thủ Đức - TP. Hồ Chí Minh- Việt Nam
- Điện thoại: 0238966654 -02838962042

2. Lĩnh vực kinh doanh: Nhà hàng, khách sạn, dịch vụ

3. Ngành nghề kinh doanh:

Theo giấy chứng nhận đăng ký doanh nghiệp, ngành nghề kinh doanh chủ yếu của Công ty gồm:

- Dịch vụ lưu trú ngắn ngày, khách sạn, Nhà hàng
- Xây dựng, Dịch vụ vui chơi giải trí
- Kinh doanh kho bãi
- Kinh doanh nhà , dịch vụ cho thuê nhà ,.....

4. Đặc điểm hoạt động của doanh nghiệp trong năm tài chính có ảnh hưởng đến Báo cáo tài chính

Theo quyết định 6320/QĐ-UBND ngày 30/11/2015 của UBND TP HCM về việc phê duyệt phương án và chuyển Công ty TNHH MTV Dịch Vụ Du Lịch Thủ Đức thuộc Tổng Công Ty Du Lịch Sài Gòn TNHH MTV thành công Ty Cổ Phần, thì tổng vốn điều lệ của Công Ty là 129.172.080.000 đồng trong đó phần vốn nhà nước là 49% và phần vốn cổ phần phát hành thêm là 51%.

Ngày 18 tháng 5 năm 2016 Công Ty chính thức chuyển sang Công ty Cổ phần theo giấy chứng nhận đăng ký doanh nghiệp mã số 0301440903 ngày 01/09/2010 và các giấy chứng nhận đăng ký doanh nghiệp thay đổi sau đó với lần thay đổi gần đây nhất là đăng ký thay đổi lần thứ 7 ngày 17/05/2016.

Căn cứ vào báo cáo tư vấn xác định phần vốn nhà nước tại thời điểm 17/05/2016 của Công ty TNHH MTV Dịch Vụ Du Lịch Thủ Đức được lập bởi Công ty TNHH Hãng Kiểm Toán AASC ngày 27 tháng 09 năm 2016. Và báo cáo tài chính từ ngày 01/01/2016 đến ngày 17/05/2016 của Công ty TNHH MTV Dịch Vụ Du Lịch Thủ Đức lập ngày 24/03/2017 đã được kiểm toán bởi Công ty TNHH Hãng Kiểm Toán AASC.

Đến thời điểm hiện tại Công ty chưa có Biên bản bàn giao chính thức từ Công ty TNHH MTV Dịch Vụ Du Lịch Thủ Đức, do chưa có biên bản kiểm tra chính thức của Tổng Công Ty Du Lịch Sài Gòn TNHH MTV cho kỳ kế toán từ 01/07/2014 đến ngày 17/05/2016, vì vậy số liệu đầu kỳ có thể thay đổi tùy thuộc vào Biên bản bàn giao.

5. Cấu trúc doanh nghiệp

Công ty có các đơn vị

thuộc sau:

| | Địa chỉ | Hoạt động kinh doanh chính |
|-------------------------|---|---|
| Khách sạn 177 | Số 01 Nguyễn Công Trứ, Khu phố 3, Phường Bình Thới, TP.Thủ Đức | Kinh doanh dịch vụ lưu trú,nhà hàng - dịch vụ ăn uống, kinh doanh bất động sản, dịch vụ vui chơi giải trí |
| Khách sạn 174 | Số 02-04 Nguyễn Bình Khiêm, Khu phố 3, Phường Bình Thới, TP.Thủ Đức | Kinh doanh dịch vụ lưu trú |
| Khách sạn 126 | Số 13 Nguyễn Văn Bá, Khu phố 4, Phường Bình Thới, TP.Thủ Đức | Kinh doanh dịch vụ lưu trú |
| Khách sạn 204 | Số 13 Lê Quý Đôn, Khu phố 4, Phường Bình Thới, TP. Thủ Đức | Kinh doanh dịch vụ lưu trú |
| Khách sạn 39 | Số 39 Nguyễn Văn Bá, Khu phố 3, Phường Bình Thới, TP.Thủ Đức | Kinh doanh dịch vụ lưu trú |
| Câu lạc bộ Sức Khỏe 179 | Số 37 Nguyễn Văn Bá, Khu phố 3, Phường Bình Thới, TP.Thủ Đức | Kinh doanh dịch vụ Massage, gội đầu, chăm sóc da |
| Nhà hàng Thuyền Chài | Số 01 Không Tử, Khu phố 4, Phường Bình Thới, TP. Thủ Đức | Kinh doanh ăn uống |
| Mặt bằng số 24 | Số 24 Không Tử, Khu phố 3, Phường Bình Thới, TP. Thủ Đức | Văn phòng công ty, văn phòng cho thuê |
| Kho Bãi Linh Trung | Tổ 9, Khu phố 4, Phường Linh Trung, TP.Thủ Đức | Cho thuê mặt bằng, kho bãi |

II - NIÊN ĐỘ KẾ TOÁN, ĐƠN VỊ TIỀN TỆ SỬ DỤNG TRONG KẾ TOÁN

1. Niên độ kế toán : (bắt đầu từ ngày 01 tháng 01 kết thúc vào ngày 31 tháng 12 hằng năm).

2. Đơn vị tiền tệ sử dụng trong kế toán: Việt Nam Đồng

III - CHẾ ĐỘ KẾ TOÁN ÁP DỤNG

1. Chế độ kế toán áp dụng: theo Chế độ kế toán Việt Nam

Công ty áp dụng Chế độ kế toán doanh nghiệp ban hành theo thông tư số 200/2014/TT-BTC ngày 22 tháng 12 năm 2014 của Bộ Tài chính.

2. Tuyên bố về việc tuân thủ chuẩn mực kế toán và chế độ kế toán

Công ty đã áp dụng các chuẩn mực kế toán Việt Nam và các văn bản hướng dẫn chuẩn mực do Nhà nước đã ban hành. Các báo cáo tài chính được lập và trình bày theo đúng mọi quy định của từng chuẩn mực, thông tư hướng dẫn Chuẩn mực và Chế độ kế toán doanh nghiệp hiện hành đang áp dụng.

IV - CÁC CHÍNH SÁCH KẾ TOÁN ÁP DỤNG

1. Cơ sở lập báo cáo tài chính

Báo cáo tài chính được trình bày theo nguyên tắc giá gốc.

Báo cáo tài chính của Công ty được lập trên cơ sở tổng hợp các nghiệp vụ, giao dịch phát sinh tại các đơn vị thành viên hạch toán phụ thuộc và được ghi sổ kế toán tập trung tại Văn phòng Công ty.

Trong Báo cáo tài chính của Công ty, các nghiệp vụ giao dịch nội bộ và sổ đr nội bộ có liên quan đến tài sản, nguồn vốn và công nợ phải thu, phải trả nội bộ đã được loại trừ toàn bộ.

2. Nguyên tắc xác định các khoản tiền: tiền mặt, tiền gửi ngân hàng

- Nguyên tắc xác định các khoản tương đương tiền:

+ Tiền bao gồm: Tiền mặt, tiền gửi ngân hàng không kỳ hạn.

+ Tương đương tiền là các khoản đầu tư ngắn hạn (không quá 3 tháng) có khả năng chuyển đổi dễ dàng thành một lượng tiền xác định và không có nhiều rủi ro trong chuyển đổi thành tiền.

3. Các khoản đầu tư tài chính

Các khoản đầu tư được phân loại là nắm giữ đến ngày đáo hạn bao gồm:

Các khoản tiền gửi ngân hàng có kỳ hạn được nắm giữ đến ngày đáo hạn với mục đích thu lãi hàng kỳ và các khoản đầu tư được nắm giữ đến ngày đáo hạn khác.

Các khoản đầu tư góp vốn vào các đơn vị khác bao gồm: Các khoản đầu tư vào công cụ vốn của đơn vị khác không có quyền kiểm soát, đồng kiểm soát hoặc có ảnh hưởng đáng kể đối với bên được đầu tư. Giá trị ghi sổ ban đầu của các khoản đầu tư này được xác định theo giá gốc. Sau khi nhận ban đầu, giá trị của các khoản đầu tư này được xác định theo giá gốc trừ đi dự phòng giảm giá khoản đầu tư.

Dự phòng giảm giá các khoản đầu tư được lập vào thời điểm cuối kỳ cụ thể như sau:

- Đối với khoản đầu tư nắm giữ lâu dài (không phân loại là chứng khoán kinh doanh) và không có ảnh hưởng đáng kể đối với bên được đầu tư: Việc lập dự phòng căn cứ vào Báo cáo tài chính tại thời điểm trích lập dự phòng của bên được đầu tư.

- Đối với các khoản đầu tư nắm giữ đến ngày đáo hạn: căn cứ khả năng thu hồi để lập dự phòng phải thu khó đòi theo quy định của pháp luật.

3. Các khoản nợ phải thu

Các khoản phải thu được theo dõi chi tiết theo kỳ hạn phải thu, đối tượng phải thu và các yếu tố khác theo nhu cầu quản lý của Công ty.

Dự phòng nợ phải thu khó đòi được trích lập cho các khoản: nợ phải thu quá hạn thanh toán ghi trong hợp đồng kinh tế, các khế ước vay nợ, cam kết hợp đồng hoặc cam kết nợ và nợ phải thu chưa đến hạn thanh toán nhưng không có khả năng thu hồi. Trong đó, việc trích lập dự phòng nợ phải thu quá hạn thanh toán được căn cứ vào thời gian trả nợ gốc theo hợp đồng mua bán ban đầu, không tính đến việc gia hạn nợ giữa các bên và nợ phải thu chưa đến hạn thanh toán nhưng khách nợ đã lâm vào tình trạng phá sản hoặc đang làm thủ tục giải thể, mất tích, bỏ trốn.

4. Hàng tồn kho:

a. Nguyên tắc đánh giá hàng tồn kho:

+ Hàng tồn kho được ghi nhận theo giá gốc. Trường hợp giá trị thuần có thể thực hiện được thấp hơn giá gốc thì tính theo giá trị thuần có thể thực hiện được.

+ Giá gốc hàng tồn kho bao gồm chi phí mua, chi phí chế biến, và các chi phí liên quan trực tiếp khác phát sinh để có được hàng tồn kho ở địa điểm và trạng thái hiện tại.

+ Chi phí mua của hàng tồn kho bao gồm chi phí mua, các loại thuế không được hoàn lại, chi phí vận chuyển, bốc xếp, bảo quản, trong quá trình mua hàng và các chi phí khác có liên quan trực tiếp đến việc mua hàng tồn kho. Các khoản chiết khấu thương mại và giảm giá hàng mua do hàng mua không đúng qui cách, phẩm chất được trừ (-) khỏi chi phí mua.

b. Phương pháp xác định giá trị hàng tồn kho cuối kỳ: được xác định theo Phương pháp bình quân gia quyền

c. Phương pháp hạch toán hàng tồn kho: theo phương pháp kê khai thường xuyên

d. Lập dự phòng giảm giá hàng tồn kho.

+ Cuối kỳ kế toán năm, khi giá trị thuần có thể thực hiện được của hàng tồn kho nhỏ hơn giá gốc thì phải lập dự phòng giảm giá hàng tồn kho

+ Số dự phòng giảm giá hàng tồn kho được lập là số chênh lệch giữa giá gốc hàng tồn kho lớn hơn giá trị thuần có thể thực hiện được của chúng

+ Việc lập dự phòng giảm giá hàng tồn kho được thực hiện trên cơ sở từng mặt hàng tồn kho. Đối với dịch vụ cung cấp dở dang, việc lập dự phòng giảm giá hàng tồn kho được tính theo từng loại dịch vụ có mức giá riêng biệt

5. Nguyên tắc ghi nhận và khấu hao TSCĐ

a. Nguyên tắc ghi nhận TSCĐ (hữu hình, vô hình, thuê tài chính):

- TSCĐ hữu hình được xác định giá trị ban đầu theo nguyên giá. Nguyên giá là toàn bộ chi phí mà doanh nghiệp bỏ ra để có được TSCĐ hữu hình tính đến thời điểm đưa tài sản đó vào trạng thái sử dụng

- TSCĐ xác định bằng nguyên giá trừ (-) hao mòn lũy kế

- Nguyên giá TSCĐ bao gồm giá mua và những chi phí có liên quan trực tiếp đến việc đưa tài sản vào hoạt động. Những chi phí mua sắm, cải tiến và nâng cấp được tính vào giá trị TSCĐ. Những chi phí bảo trì, sửa chữa được tính vào kết quả hoạt động kinh doanh trong năm

- Khi tài sản được bán hay thanh lý, nguyên giá và khấu hao lũy kế được xóa sổ và bất kỳ các khoản lỗ nào phát sinh do việc thanh lý đều được tính vào kết quả hoạt động kinh doanh trong năm.

b. Phương pháp khấu hao TSCĐ (hữu hình, vô hình, thuê tài chính):

- TSCĐ khấu hao theo phương pháp đường thẳng để trừ dần nguyên giá TSCĐ theo thời gian hữu dụng ước tính, phù hợp với hướng dẫn tại thông tư 45/2013/TT-BTC ngày 25 tháng 4 năm 2013 của Bộ trưởng Bộ tài chính và theo quy định tại thông tư 09/2016/TT-BTC ngày 18/01/2016.

- Thời gian khấu hao ước tính cho một số nhóm tài sản như sau:

Loại TSCĐ

TSCĐ hữu hình

- Nhà cửa, vật kiến trúc

- Máy móc, thiết bị

- Phương tiện vận tải, thiết bị truyền dẫn

- Tài sản cố định khác

Số năm khấu hao

5 - 30 năm

3 - 10 năm

5 - 10 năm

4 - 10 năm

6. Chi phí trả trước

- Các chi phí đã phát sinh liên quan đến kết quả hoạt động sản xuất kinh doanh của nhiều kỳ kế toán được hạch toán vào chi phí trả trước để phân bổ dần vào kết quả hoạt động kinh doanh trong các kỳ kế toán sau.

- Phương pháp phân bổ: Chi phí trả trước được phân bổ dần vào chi phí sản xuất kinh doanh theo phương pháp đường thẳng

+ Các công cụ dụng cụ đã đưa vào sử dụng được phân bổ không quá 2 năm.

+ Các chi phí sửa chữa tài sản cố định phân bổ tối đa không quá 3 năm.

7. Chi phí phải trả

- Các khoản phải trả cho hàng hóa dịch vụ đã nhận được từ người bán hoặc đã được cung cấp cho người mua trong kỳ báo cáo nhưng thực tế chưa chi trả và các khoản phải trả khác như: tiền điện, ... được ghi nhận vào chi phí sản xuất, kinh doanh của kỳ báo cáo.

- Việc ghi nhận các khoản chi phí phải trả vào chi phí sản xuất, kinh doanh trong năm được thực hiện theo nguyên tắc phù hợp giữa doanh thu và chi phí phát sinh giữa số trích trước và chi phí thực tế được hoàn nhập phát sinh trong kỳ. Các khoản chi phí phải trả sẽ được quyết toán với số chi phí thực tế phát sinh. Số chênh lệch giữa số trích trước và chi phí thực tế được hoàn nhập.

- Các khoản nợ phải trả được theo dõi theo kỳ hạn phải trả, đối tượng phải trả và các yếu tố khác theo nhu cầu quản lý của Công ty.

9. Vốn chủ sở hữu

- Vốn đầu tư của chủ sở hữu được ghi nhận theo số vốn thực góp của các cổ đông.

- Lợi nhuận sau thuế chưa phân phối là số lợi nhuận từ các hoạt động của doanh nghiệp sau khi trừ (-) các khoản điều chỉnh do áp dụng hồi tố thay đổi chính sách kế toán và điều chỉnh hồi tố sai sót trọng yếu của các năm trước. Lợi nhuận sau thuế chưa phân phối được phân phối khi có nghị quyết của Đại hội đồng cổ đông.

10. Nguyên tắc và phương pháp ghi nhận doanh thu:

Doanh thu bán hàng

Doanh thu bán hàng được ghi nhận khi đồng thời thỏa mãn các điều kiện sau:

- Phần lớn rủi ro và lợi ích gắn liền với quyền sở hữu sản phẩm hoặc hàng hóa đã được chuyển giao cho người mua;

- Công ty không còn nắm giữ quyền quản lý hàng hóa như người sở hữu hàng hóa hoặc quyền kiểm soát hàng hóa;

- Doanh thu được xác định tương đối chắc chắn;

- Công ty đã thu được hoặc sẽ thu được lợi ích kinh tế từ giao dịch bán hàng;

- Xác định được chi phí liên quan đến giao dịch bán hàng.

Doanh thu cung cấp dịch vụ

Doanh thu cung cấp dịch vụ được ghi nhận khi đồng thời thỏa mãn các điều kiện sau:

- Doanh thu được xác định tương đối chắc chắn;

- Có khả năng thu được lợi ích kinh tế từ giao dịch cung cấp dịch vụ đó;

- Xác định được phần công việc đã hoàn thành vào ngày lập Bảng cân đối kế toán;
 - Xác định được chi phí phát sinh cho giao dịch và chi phí để hoàn thành giao dịch cung cấp dịch vụ đó.
- Phần công việc cung cấp dịch vụ đã hoàn thành được xác định theo phương pháp đánh giá công việc hoàn thành.

Doanh thu hoạt động tài chính

Doanh thu phát sinh từ tiền lãi, tiền bản quyền, cổ tức, lợi nhuận được chia và các khoản doanh thu hoạt động tài chính khác được ghi nhận khi thỏa mãn đồng thời hai (2) điều kiện sau:

- Có khả năng thu được lợi ích kinh tế từ giao dịch đó;
 - Doanh thu được xác định tương đối chắc chắn.
- Cổ tức, lợi nhuận được chia được ghi nhận khi Công ty được quyền nhận cổ tức hoặc được quyền nhận lợi nhuận từ việc góp vốn.

11. Giá vốn hàng bán

Giá vốn hàng bán trong kỳ được ghi nhận phù hợp với doanh thu phát sinh trong kỳ và đảm bảo tuân thủ nguyên tắc thận trọng.

12. Chi phí tài chính:

- Chi phí tài chính bao gồm các khoản chi phí hoặc các khoản lỗ liên quan đến các hoạt động đầu tư tài chính, chi phí cho vay và đi vay vốn, chi phí góp vốn liên doanh, liên kết, lỗ chuyển nhượng chứng khoán ngắn hạn, chi phí giao dịch bán chứng khoán..., dự phòng giảm giá đầu tư chứng khoán, khoản lỗ phát sinh khi bán ngoại tệ, lỗ tỷ giá hối đoái.

13. Nguyên tắc và phương pháp ghi nhận chi phí thuế thu nhập doanh nghiệp hiện hành, chi phí thuế thu nhập doanh nghiệp hoãn lại.

Tài sản thuế thu nhập hoãn lại

-Tài sản thuế thu nhập hoãn lại được xác định dựa trên tổng chênh lệch tạm thời được khấu trừ và giá trị được khấu trừ chuyển sang kỳ sau của các khoản lỗ tính thuế và trừ đi thuế chưa sử dụng.

-Tài sản thuế TNDN hoãn lại được xác định theo thuế suất thuế TNDN hiện hành, dựa trên các mức thuế suất và luật thuế có hiệu lực vào ngày kết thúc kỳ kế toán.

Chi phí thuế TNDN hiện hành và Chi phí thuế TNDN hoãn lại

- Chi phí thuế TNDN hiện hành được xác định trên cơ sở thu nhập chịu thuế trong kỳ và thuế suất thuế TNDN trong kỳ kế toán hiện hành.
- Chi phí thuế TNDN hoãn lại được xác định trên cơ sở số chênh lệch tạm thời được khấu trừ và thuế suất thuế TNDN.

14. Các bên liên quan

Các bên được coi là liên quan nếu bên đó có khả năng kiểm soát hoặc có ảnh hưởng đáng kể đối với bên kia trong việc ra quyết định về các chính sách tài chính và hoạt động. Các bên liên quan của Công ty bao gồm:

- Các doanh nghiệp trực tiếp hay gián tiếp qua một hoặc nhiều trung gian có quyền kiểm soát Công ty hoặc chịu sự kiểm soát của Công ty, hoặc cùng chung sự kiểm soát với Công ty, bao gồm cả công ty mẹ, công ty con và công ty liên kết;

- Các cá nhân trực tiếp hoặc gián tiếp nắm quyền biểu quyết của Công ty mà có ảnh hưởng đáng kể đối với Công ty, những nhân sự quản lý chủ chốt của Công ty, những thành viên mật thiết trong gia đình của các cá nhân này;

- Các doanh nghiệp do các cá nhân nêu trên nắm trực tiếp hoặc gián tiếp phần quan trọng quyền biểu quyết hoặc có ảnh hưởng đáng kể tới Công ty.

Trong việc xem xét từng mối quan hệ của các bên liên quan, bản chất của mối quan hệ được chú trọng nhiều hơn hình thức pháp lý của các quan hệ đó.

| V- THÔNG TIN BỔ SUNG CHO CÁC KHOẢN MỤC TRÌNH BÀY TRONG BẢNG CÂN ĐỐI KẾ TOÁN | | | |
|---|-----------------|---------------------------|--------------------------|
| 1. Tiền và các khoản tương đương tiền | | Cuối kỳ 30/06/2025 | Đầu kỳ 01/04/2025 |
| Tiền mặt | | 139.605.000 | 131.190.600 |
| Tiền gửi ngân hàng | | 717.241.871 | 1.181.348.669 |
| Tiền đang chuyển | | | |
| Các khoản tương đương tiền | | | 5.285.000.000 |
| - Tiền gửi ngân hàng có kỳ hạn gốc không quá 03 tháng | | | |
| Cộng | | 856.846.871 | 6.597.539.269 |
| 2. Các khoản đầu tư tài chính ngắn hạn | | Cuối kỳ 30/06/2025 | Đầu kỳ 01/04/2025 |
| Chứng khoán đầu tư ngắn hạn | | | |
| Đầu tư nắm giữ đến ngày đáo hạn | | | |
| - Tiền gửi có kỳ hạn | | 71.800.000.000 | 62.800.000.000 |
| Dự phòng giảm giá đầu tư ngắn hạn | | | |
| Cộng | | 71.800.000.000 | 62.800.000.000 |
| 3. Các khoản phải thu ngắn hạn | | Cuối kỳ 30/06/2025 | Đầu kỳ 01/04/2025 |
| Phải thu khách hàng | | 812.552.443 | 716.214.894 |
| - Công ty Anh Minh Nguyễn | | 349.932.825 | |
| - Công ty TNHH Tư Vấn Xây Dựng Lộc Phát | | 96.000.000 | |
| - Tiền thuê phòng, dịch vụ Khách Sạn 174 | | 69.794.419 | |
| - Tiền thuê phòng, dịch vụ Nhà hàng Thuyền Chài, KS 177, KS 39, 204, 126, 24KT | | 296.825.199 | |
| Trả trước cho người bán | | 14.238.900 | 14.238.900 |
| - Công ty TNHH Kế toán và Kiểm toán Phương Nam (073/2017 ngày 20/10/2017) | | 14.238.900 | |
| Phải thu nội bộ | | | |
| Phải thu theo tiến độ kế hoạch hợp đồng xây dựng | | | |
| Các khoản phải thu khác: | | 1.324.383.918 | 4.710.050.766 |
| + Phải thu tiền ứng trước thương danh hiệu thi đua năm 2017 | | 240.000.000 | |
| + Phải thu tiền thuê đất truy thu (01/10/2014-11/05/2016) - 195/3 QL13 P. Hiệp Bình Chánh Q.Đ | | 349.264.901 | |
| + Phải thu tiền ký quỹ mua hàng | | 25.000.000 | |
| + Phải thu TCT thuế bổ sung, chậm nộp từ 2012-2016 (Trước CPH) | | 114.288.840 | |
| + Lãi tiền gửi tại ngân hàng Nam A PGD Linh Tây đến 31/12/2024 | | 18.410.959 | |
| + Phải thu TCT tiền thuế đất truy thu (01/01/2016-28/04/2016) - Địa chỉ 155 Linh Trung, P.Linh Tr | | 99.124.531 | |
| + Phải thu khác (Anh Minh Nguyễn) | | 13.038.699 | |
| + Phải thu tiền án phí thi hành án dân sự theo quyết định 2192 & quyết định 6013, án phí phúc thâ | | 465.255.988 | |
| Dự phòng phải thu khó đòi (Nợ xấu) | | | |
| - Trích lập dự phòng | Giá gốc cuối kỳ | Giá trị có thể thu hồi | |
| + Công ty Anh Minh Nguyễn | 362.971.524 | | (422.971.524) |
| + Công ty TUXD Lộc Phát | 96.000.000 | 36.000.000 | |
| - Trong đó: | | | |
| + Thời gian quá hạn của nợ khó đòi trên 03 năm | | | |
| Giá trị thuần của phải thu thương mại và phải thu khác | | | |
| Cộng | | 1.728.203.737 | 5.017.533.036 |
| 4. Hàng tồn kho | | Cuối kỳ 30/06/2025 | Đầu kỳ 01/04/2025 |
| Hàng mua đang đi trên đường | | | |
| Nguyên liệu, vật liệu | | 43.537.399 | 39.274.425 |
| Công cụ, dụng cụ | | | |
| Chi phí SX, KD dở dang | | | |
| Thành phẩm | | | |
| Hàng hóa | | 10.538.975 | 10.288.093 |
| Hàng hoá bất động sản | | | |
| Cộng giá gốc hàng tồn kho | | 54.076.374 | 49.562.518 |
| Dự phòng giảm giá hàng tồn kho | | | |
| Giá trị thuần có thể thực hiện được của hàng tồn kho | | 54.076.374 | 49.562.518 |
| 5. Tài sản ngắn hạn khác | | Cuối kỳ 30/06/2025 | Đầu kỳ 01/04/2025 |
| Chi phí trả trước ngắn hạn (*) | | 75.504.099 | 107.053.983 |
| Công cụ, dụng cụ | | | |

| | | |
|--|----------------------|--------------------|
| Chi phí trả trước khác | 75.504.099 | |
| Thuế và các khoản phải thu Nhà nước | 1.119.824.052 | 822.484.076 |
| Thuế GTGT còn được khấu trừ | | |
| Các khoản thuế nộp thừa cho Nhà nước: | | |
| + Thuế thu nhập doanh nghiệp | 822.484.076 | 822.484.076 |
| - Thuế TNDN QII 2019, QIV 2019 | 98.949.647 | |
| - Số dư Công ty TNHH | 1.515.540 | |
| - Thuế TNDN truy thu - báo cáo kiểm toán 18/6/2020 quyết toán giá trị vốn nhà nước tại thời điểm chính thức chuyển lên công ty có phần | 722.018.889 | |
| + Thuế thu nhập cá nhân | | |
| + Thuế giá trị gia tăng phải nộp | | |
| + Thuế tiêu thụ đặc biệt | | |
| + Thuế nhà đất, tiền thuê đất | 297.339.976 | |
| + Các loại thuế khác | | |
| Cộng | 1.195.328.151 | 929.538.059 |

| | | |
|--|---------------------------|--------------------------|
| 6. Các khoản phải thu dài hạn | Cuối kỳ 30/06/2025 | Đầu kỳ 01/04/2025 |
| Phải thu dài hạn khách hàng | | |
| Phải thu nội bộ dài hạn | | |
| + Vốn kinh doanh ở các đơn vị trực thuộc | | |
| + Cho vay nội bộ | | |
| + Phải thu nội bộ khác | | |
| Phải thu dài hạn khác | | |
| + Ký quỹ | | |
| Dự phòng phải thu dài hạn khó đòi (*) | | |
| Giá trị thuần của các khoản phải thu dài hạn | | |
| Cộng | | |

7a. Tăng, giảm tài sản cố định hữu hình:

| Khoản mục | Nhà cửa vật kiến trúc | Máy móc thiết bị | Phương tiện vận tải truyền dẫn | Thiết bị dụng cụ quản lý | TSCĐ khác | Tổng cộng |
|-----------------------------------|-----------------------|------------------|--------------------------------|--------------------------|---------------|----------------|
| Nguyên giá TSCĐ hữu hình | | | | | | |
| Số dư đầu kỳ 01/04/2025 | 79.585.705.049 | 1.440.766.999 | 1.664.031.296 | | 4.684.805.753 | 87.375.309.097 |
| Số tăng trong kỳ | | | | | | |
| Số giảm trong kỳ | | | | | | |
| Số dư cuối kỳ 30/06/2025 | 79.585.705.049 | 1.440.766.999 | 1.664.031.296 | | 4.684.805.753 | 87.375.309.097 |
| Giá trị hao mòn lũy kế | | | | | | |
| Số dư đầu kỳ 01/04/2025 | 36.632.781.816 | 1.226.994.649 | 1.652.253.763 | | 4.039.819.685 | 43.551.849.913 |
| Số tăng trong kỳ | 747.715.446 | 13.941.675 | 4.690.176 | | 43.280.796 | 809.628.093 |
| Số khấu hao trong quý | 747.715.446 | 13.941.675 | 4.690.176 | | 43.280.796 | 809.628.093 |
| Số tăng trong năm do đánh giá lại | | | | | | |
| Số giảm trong năm | | | | | | |
| - Giảm do đánh giá lại | | | | | | |
| - Bán giao | | | | | | |
| - Thanh lý | | | | | | |
| Số dư cuối kỳ 30/06/2025 | 37.380.497.262 | 1.240.936.324 | 1.656.943.939 | | 4.083.100.481 | 44.361.478.006 |
| Giá trị còn lại của TSCĐ HH | | | | | | |
| Tại ngày đầu kỳ 01/04/2025 | 42.952.923.233 | 213.772.350 | 11.777.533 | | 644.986.068 | 43.823.459.184 |
| Tại ngày cuối kỳ 30/06/2025 | 42.205.207.787 | 199.830.675 | 7.087.357 | | 601.705.272 | 43.013.831.091 |

7b. Tăng, giảm tài sản cố định vô hình:

| Khoản mục | Quyền sử dụng đất | Bản quyền, bằng sáng | Nhãn hiệu hàng hoá | Phần mềm máy vi tính | Tài sản cố định vô hình khác | Tổng cộng |
|-----------------------------|-------------------|----------------------|--------------------|----------------------|------------------------------|-------------|
| Nguyên giá TSCĐ vô hình | | | | | | |
| Số dư đầu kỳ | | | | 238.718.750 | | 238.718.750 |
| Tăng trong kỳ | | | | | | |
| Số dư cuối kỳ | | | | 238.718.750 | | 238.718.750 |
| Giá trị hao mòn lũy kế | | | | | | |
| Số dư đầu kỳ | | | | 228.237.372 | | 228.237.372 |
| Số tăng trong kỳ | | | | | | |
| - Khấu hao trong quý | | | | | | |
| Số giảm trong kỳ | | | | | | |
| Số dư cuối kỳ | | | | 228.237.372 | | 228.237.372 |
| Giá trị còn lại của TSCĐVH | | | | | | |
| Tại ngày đầu kỳ 01/04/2025 | | | | 10.481.378 | | 10.481.378 |
| Tại ngày cuối kỳ 30/06/2025 | | | | 10.481.378 | | 10.481.378 |

- Do chưa có biên bản kiểm tra chính thức của Tổng Công ty Du Lịch Sài Gòn TNHH MTV cho kỳ kế toán từ 01/01/2016 đến ngày 17/05/2016, vì vậy số liệu trên bảng cân đối kế toán và bảng cân đối phát sinh chưa có số liệu khấu hao từ 31/03/2016 đến 17/05/2016 của Tài sản cố định vô hình (phần mềm quản lý nhân sự). Do vậy số dư cuối kỳ của giá trị hao mòn và giá trị còn lại tài sản vô hình trên bảng Cân đối kế toán và bảng Cân đối phát sinh tài khoản lệch so với bảng tính khấu hao tài sản : 10.481.378 đồng. Lý do trong năm 2017 Công ty đã hồi tố tăng tài sản từ 31/03/2016 để trích khấu hao theo thông báo số 884/TB-TCT ngày 25/09/2017 của Tổng Công ty Du Lịch Sài Gòn. Số khấu hao từ 31/03/2016 đến 17/05/2016 : 10.481.378 đồng thuộc giai đoạn chuyển thể Công ty chưa hạch toán.

| 8. Chi phí xây dựng cơ bản dở dang: | Số đầu kỳ 01/04/2025 | Số tăng trong kỳ | Kết chuyển sang CCDC phân bổ, Chi phí khác | Kết chuyển khác | Số kết chuyển tăng tài sản | Số cuối kỳ 30/06/2025 |
|--|----------------------|------------------|--|-----------------|----------------------------|-----------------------|
| Chi phí xây dựng cơ bản dở dang: | 267.206.632 | | | | | 267.206.632 |
| Chi phí XD CB dở dang (mua sắm TSCĐ) | | | | | | |
| Chi phí XD CB dở dang (sửa chữa lớn TSCĐ): | 267.206.632 | | | | | 267.206.632 |
| Trong đó: Những công trình lớn: | | | | | | |
| Công trình cải tạo, sửa chữa nâng cấp KS 177 | | | | | | |
| Công trình cải tạo, sửa chữa nâng cấp KS 204 | | | | | | |
| Công trình cải tạo, sửa chữa nâng cấp CLBSK 179 | | | | | | |
| Công trình cải tạo, sửa chữa nâng cấp KS 39 | | | | | | |
| Công trình cải tạo, sửa chữa nâng cấp KS 126 | | | | | | |
| Tư vấn thủ tục đổi tên và mục đích sử dụng trên giấy chứng nhận quyền sử dụng đất các khu đất công ty đang quản lý | | | | | | |
| Tư vấn thủ tục đổi tên và mục đích sử dụng trên giấy chứng nhận quyền sử dụng đất các khu đất công ty đang | | | | | | |
| Công trình cải tạo, xây mới mặt bằng kho bãi Linh Trung | 263.641.545 | | | | | 263.641.545 |
| Công trình cải tạo, sửa chữa nâng cấp KS 174 (04 NBK) | 3.565.087 | | | | | 3.565.087 |

9. Các khoản đầu tư tài chính ngắn hạn, dài hạn:

| 10. Đầu tư tài chính ngắn hạn: | Cuối kỳ 30/06/2025 | Đầu kỳ 01/04/2025 |
|--|----------------------|----------------------|
| - Đầu tư chứng khoán ngắn hạn: | | |
| + Chứng khoán ngắn hạn là tương đương tiền | | |
| + Chứng khoán đầu tư ngắn hạn khác | | |
| + Dự phòng giảm giá chứng khoán đầu tư ngắn hạn | | |
| - Đầu tư ngắn hạn khác | | |
| - Giá trị thuần của đầu tư tài chính ngắn hạn | | |
| 11. Đầu tư tài chính dài hạn: | 4.629.285.871 | 4.629.285.871 |
| - Đầu tư vào công ty con | | |
| - Đầu tư vào công ty liên kết | | |
| - Đầu tư vào cơ sở kinh doanh đồng kiểm soát | | |
| - Đầu tư dài hạn khác: | 4.629.285.871 | 4.629.285.871 |
| + Đầu tư nắm giữ đến ngày đáo hạn | | |
| + Cho vay dài hạn | | |
| + Đầu tư dài hạn khác | 4.733.593.120 | 4.733.593.120 |
| Công ty CP Toyota Đông Sài Gòn (*) | 4.365.052.420 | 4.365.052.420 |
| Công ty CP Sài Gòn Sông Cầu (**) | 368.540.700 | 368.540.700 |
| -Dự phòng giảm giá đầu tư dài hạn Cty Sài Gòn Sông Cầu | -104.307.249 | -104.307.249 |
| -Giá trị thuần của đầu tư tài chính dài hạn | | |
| Cộng | 4.629.285.871 | 4.629.285.871 |

(*) Khoản đầu tư vào Cty CP Toyota Đông Sài Gòn theo giá gốc ban đầu là : 1.452.600.000 đồng; tương đương 145.260 cổ phần mệnh giá 10.000 đồng/ cổ phần chiếm 2,48% vốn điều lệ Công Ty Cổ Phần Toyota Đông Sài Gòn
(**) Khoản đầu tư vào Cty CP Sài Gòn Sông Cầu theo giá gốc ban đầu là: 330.000.000 đồng; tương đương 330.000 cổ phần mệnh giá 10.000 đồng/cổ phần , chiếm 10% / tổng vốn điều lệ của Công Ty Cổ Phần Sài Gòn Sông Cầu
-Theo quyết định 6258/QĐ-UBND ngày 26/11/2015 của UBND Tp HCM về việc xác định giá trị doanh nghiệp trong năm 2015 .Công ty đã hạch toán tăng thêm phần chênh lệch do đánh giá lại khoản đầu tư vào Công ty CP Toyota Đông Sài Gòn là : 2.043.372.420 đồng và Công ty Cổ phần Sông Cầu là 38.540.700 đồng

- Trong năm 2017 Công ty đã đầu tư thêm vào Công ty CP Toyota Đông Sài Gòn: 869.080.000 đồng tương đương 86.908 cổ phần (mệnh giá 10.000đồng/CP), nâng tổng số tiền theo giá gốc đã đầu tư vào Công ty CP Toyota Đông Sài Gòn là: 2.321.680.000 đồng, tương đương 232.168 cổ phần, chiếm 2,14% vốn điều lệ của Công ty CP Toyota Đông Sài Gòn .

Ngày 19/06/2019, Công ty Cổ phần Toyota Đông Sài Gòn tăng vốn điều lệ lên thành 162.750.000.000 đồng theo phương án phát hành thêm cổ phiếu từ nguồn lợi nhuận chưa phân phối theo tỉ lệ 2: 1 (cổ đông sở hữu 2 cổ phiếu sẽ được nhận thêm 1 cổ phiếu mới). Vì thế cũng với giá trị khoản đầu tư như cũ .4.365.052.420 đồng nhưng lượng cổ phiếu công ty nắm giữ tại đơn vị này đã tăng từ 232.168 cổ phần lên 348.252 cổ phần chiếm tỉ lệ 2,14 %

Ngày 04/11/2021, Công ty Cổ phần Toyota Đông Sài Gòn tăng vốn điều lệ lên thành 177.750.000.000 đồng theo phương án phát hành thêm cổ phiếu từ nguồn thặng dư vốn cổ phần theo tỉ lệ 9.2166%/vốn góp hiện hữu(32.097 cổ phần). Vì thế cũng với giá trị khoản đầu tư như cũ 4.365.052.420 đồng nhưng lượng cổ phiếu công ty nắm giữ tại đơn vị này đã tăng từ 348.252 cổ phần lên 380.349 cổ phần chiếm tỉ lệ 2,14 %

Ngày 24/05/2023, Công ty Cổ phần Toyota Đông Sài Gòn tăng vốn điều lệ lên thành 200.000.000.000 đồng theo phương thức phát hành thêm cổ phiếu từ lợi nhuận để lại của các năm trước theo tỉ lệ tương đương 12,5% vốn góp hiện hữu(47.610 cổ phần). Vì thế cũng với giá trị khoản đầu tư như cũ 4.365.052.420 đồng nhưng lượng cổ phiếu công ty nắm giữ tại đơn vị này đã tăng từ 380.349 cổ phần lên 427.959 cổ phần chiếm tỉ lệ 2,14 %

| 12. Chi phí trả trước dài hạn | Quý II/2025 | Quý II/2024 |
|---|----------------------|--------------------|
| - Số dư đầu kỳ | 2.263.202.349 | 554.383.129 |
| - Tăng trong kỳ | 36.916.364 | |
| + Tăng do đánh giá lại CCDC | | |
| + Tăng do đánh giá lợi thế thương mại | | |
| + Tăng do mua sắm , khác | 36.916.364 | |
| - Đã kết chuyển vào chi phí SXKD trong kỳ | | 55.974.927 |
| - Giảm khác (chuyển về Tổng công ty) | 102.133.827 | |
| - Số dư cuối kỳ | 2.197.984.886 | 498.408.202 |

| 13. Tài sản thuế thu nhập hoãn lại và thuế thu nhập hoãn lại phải trả | Cuối kỳ 30/06/2025 | Đầu kỳ 01/04/2025 |
|--|--------------------|-------------------|
| - Thuế suất thuế TNDN sử dụng để xác định giá trị tài sản thuế thu nhập hoãn lại | 25% | 25% |
| - Tài sản thuế thu nhập hoãn lại liên quan đến khoản chênh lệch tạm thời được khấu trừ | 11.047.087 | 11.047.087 |
| - Tài sản thuế thu nhập hoãn lại liên quan đến khoản lỗ tính thuế chưa sử dụng | | |
| - Tài sản thuế thu nhập hoãn lại liên quan đến khoản ưu đãi tính thuế chưa sử dụng | | |
| - Số bù trừ với thuế thu nhập hoãn lại phải trả | | |
| Cộng | 11.047.087 | 11.047.087 |

| 14. Các khoản vay và nợ tài chính ngắn hạn | Cuối kỳ 30/06/2025 | Đầu kỳ 01/04/2025 |
|--|--------------------|-------------------|
| - Vay ngắn hạn | | |
| - Vay dài hạn đến hạn trả | | |
| - Nợ thuế tài chính đến hạn trả | | |
| - Trái phiếu phát hành đến hạn trả | | |
| Cộng | | |

| 15. Phải trả người bán và người mua trả tiền trước | Cuối kỳ 30/06/2025 | Đầu kỳ 01/04/2025 |
|--|--------------------|--------------------|
| - Phải trả người bán | 534.116.041 | 544.429.844 |
| - Người mua trả tiền trước | 11.575.000 | 2.415.000 |
| Cộng | 545.691.041 | 546.844.844 |

| * 16. Thuế và các khoản phải nộp nhà nước | Cuối kỳ 30/06/2025 | Số phát sinh trong kỳ | | | Đầu kỳ 01/04/2025 |
|---|--------------------|-----------------------|-----------|-------------------------|----------------------|
| | | Số phải nộp | Số đã nộp | ĐIỀU CHỈNH THEO BB THUẾ | |
| 16.1. Thuế phải nộp Nhà nước | 358.580.243 | | | | 1.967.198.589 |
| - Thuế GTGT | 332.370.281 | | | | 288.172.963 |
| - Thuế Tiêu thụ đặc biệt | 13.936.362 | | | | 11.983.215 |
| - Thuế xuất, nhập khẩu | | | | | - |
| - Thuế TNDN | | | | | - |
| - Thuế Tài Nguyên | | | | | - |
| - Thuế TNCN | 12.273.600 | | | | 27.860.217 |
| - Tiền thuế đất | | | | | 1.639.182.194 |
| - Thuế môn bài, khoản thu từ cho thuê nhà | | | | | |
| - Các loại thuế khác | | | | | |
| 16.2. Các khoản phải nộp khác | | | | | |
| - Các khoản phí, lệ phí , phải nộp khác | | | | | |
| Cộng | 358.580.243 | | | | 1.967.198.589 |

| 17. Chi phí phải trả ngắn hạn | Cuối kỳ 30/06/2025 | Đầu kỳ 01/04/2025 |
|---|--------------------|-------------------|
| - Chi phí dự án KD nhà KP2, KP 3 LX phải trả | 44.188.350 | 44.188.350 |
| - Trích trước tiền điện T06/2025 | 173.144.038 | 193.736.213 |
| - Chi phí phải trả kiểm toán giai đoạn 01/01/16->17/05/16 | 63.636.363 | 63.636.363 |

| | | |
|----------------------------|--------------------|--------------------|
| - Chi phí lãi vay phải trả | | |
| Cộng | 280.968.751 | 301.560.926 |

| 18. Các khoản phải trả khác | Cuối kỳ 30/06/2025 | Đầu kỳ 01/04/2025 |
|---|----------------------|----------------------|
| - Bảo hiểm thất nghiệp | | |
| - Bảo hiểm y tế | | |
| - Bảo hiểm xã hội | | |
| - Kinh phí công đoàn | | |
| - Phải trả tiền nhận ký quỹ ngắn hạn | 481.000.000 | 501.000.000 |
| - Phải trả Tổng công ty Du Lịch Sài Gòn (Tiền lãi từ TK phong toà) | 16.022.333 | 16.022.333 |
| - Phải trả người lao động tiền lương | | |
| - Phải trả CNV và VCQL khen thưởng PL | 523.706.596 | 523.706.596 |
| - Phải trả CNV và VCQL Phí phục vụ | 94.624.193 | 94.624.193 |
| - Phải trả tiền lãi dự thu từ 22/4/16->17/05/16 từ tiền Cổ đồng mua CP | 227.619.652 | 227.619.652 |
| - Cổ tức, lợi nhuận phải trả | | |
| - Các khoản phải trả, phải nộp khác | 519.807 | 5.486.672 |
| Cộng | 1.343.492.581 | 1.368.459.446 |

| 19. Doanh thu chưa thực hiện | Cuối kỳ 30/06/2025 | Đầu kỳ 01/04/2025 |
|---|--------------------|-------------------|
| - Doanh thu nhận trước | | |
| - Doanh thu từ chương trình khách hàng truyền thông | | |
| - Các khoản doanh thu chưa thực hiện khác | | |
| - <i>Tiền nộp khoản đầu tư cải tạo sửa chữa sân vườn mặt bằng 24 Không Tử</i> | | |
| Cộng | | |

| 20. Các khoản vay và nợ dài hạn | Cuối kỳ 30/06/2025 | Đầu kỳ 01/04/2025 |
|---------------------------------|--------------------|--------------------|
| 20.1. Vay dài hạn | | |
| 20.2. Nợ dài hạn | 961.500.000 | 961.500.000 |
| - Kỳ quỹ dài hạn | 961.500.000 | 961.500.000 |
| Cộng | 961.500.000 | 961.500.000 |

21. Vốn chủ sở hữu

21.1. Bảng đối chiếu biến động của Vốn chủ sở hữu

| Chi tiêu | Vốn góp của chủ sở hữu (VND) | Thặng dư vốn cổ phần | Cổ phiếu quỹ | Quỹ khen thưởng (VND) | Quỹ phúc lợi (VND) | LN sau thuế chưa phân phối (VND) | Cộng |
|-------------------------------|------------------------------|----------------------|--------------|-----------------------|--------------------|----------------------------------|-----------------|
| A | 1 | 2 | 3 | 4 | | 5 | 6 |
| Số dư đầu kỳ 01/04/2025 | 129.172.080.000 | | | | | (7.941.288.422) | 121.230.791.578 |
| Lợi nhuận phân phối trong kỳ | | | | | | | |
| Lợi nhuận trong tăng trong kỳ | | | | | | 1.017.527.143 | 1.017.527.143 |
| Tái phát hành cổ phiếu quỹ | | 22.500.000 | | | | | 22.500.000 |
| Số dư cuối kỳ 30/06/2025 | 129.172.080.000 | 22.500.000 | - | | | (6.923.761.279) | 122.270.818.721 |
| Số tăng năm nay | | | | | | | |
| Số giảm năm nay | | | | | | | |
| Số dư cuối năm nay | | | | | | | |

21.2. Chi tiết vốn đầu tư của chủ sở hữu

| Chi tiêu | Cuối kỳ 30/06/2025 | | | Đầu kỳ 01/04/2025 | | |
|---|------------------------|------------------------|-----------------------------------|------------------------|------------------------|-----------------------------------|
| | Tổng số | Vốn cổ phần thưởng | Vốn cổ phần ưu đãi (Điện cam kết) | Tổng số | Vốn cổ phần thưởng | Vốn cổ phần ưu đãi (Điện cam kết) |
| Tổng Công Ty Du Lịch Sài Gòn TNHH MTV | 63.294.320.000 | 63.294.320.000 | | 63.294.320.000 | 63.294.320.000 | |
| Phạm Hoàng Bảo Nhung | 65.253.760.000 | 65.253.760.000 | | 65.253.760.000 | 65.253.760.000 | |
| Nguyễn Khánh Duy | 167.000.000 | 167.000.000 | | 167.000.000 | 167.000.000 | |
| Trần Ngô Phúc Bảo | 238.000.000 | 238.000.000 | | 238.000.000 | 238.000.000 | |
| Cổ đồng là người lao động trong Công ty | 58.000.000 | 58.000.000 | | 58.000.000 | 58.000.000 | |
| Các cổ đồng nhỏ lẻ khác | 116.000.000 | 116.000.000 | | 116.000.000 | 116.000.000 | |
| Phạm Hùng Vĩnh | 45.000.000 | 45.000.000 | | 45.000.000 | 45.000.000 | |
| Cộng | 129.172.080.000 | 129.172.080.000 | | 129.172.080.000 | 129.172.080.000 | |

VI- THÔNG TIN BỔ SUNG CHO BÁO CÁO KẾT QUẢ HOẠT ĐỘNG KINH DOANH

| 22. Doanh thu | Quý II/2025 | Quý II/2024 |
|---|----------------------|--------------------|
| 22.1. Doanh thu bán hàng và cung cấp dịch vụ | | |
| - Tổng doanh thu | 6.184.119.470 | 5.293.182.352 |
| + Doanh thu DV ăn uống | 1.815.947.922 | 1.705.490.380 |
| + Doanh thu DV phòng khách sạn | 2.900.635.346 | 2.577.047.922 |
| + Doanh thu cho thuê mặt bằng | 1.070.900.113 | 766.304.818 |
| + Doanh thu DV massage | 138.685.293 | 126.209.774 |
| + Doanh thu KD nhà | | |
| + Doanh thu DV khác | 257.950.796 | 118.129.458 |
| + Doanh thu phí phục vụ | | |
| - Các khoản giảm trừ doanh thu | | |
| + Chiết khấu thương mại | | |
| + Giảm giá hàng bán | | |
| + Hàng bán bị trả lại | | |
| - Doanh thu thuần | 6.184.119.470 | 5.293.182.352 |
| 22.2. Doanh thu hoạt động tài chính và doanh thu khác | | |
| - Lãi tiền gửi, tiền cho vay | 1.568.905.723 | 151.615.218 |
| - Cổ tức, lợi nhuận được chia (*) | | 213.979.500 |
| - Doanh thu hoạt động khác, Thanh lý TSCĐ | 53.219.983 | 1.594.304 |
| Cộng | 1.622.125.706 | 367.189.022 |
| 23. Chi phí | Quý II/2025 | Quý II/2024 |
| 23.1. Giá vốn hàng bán | | |
| + Giá vốn DV ăn uống | 1.680.836.165 | 1.531.728.853 |
| + Giá vốn DV phòng khách sạn | 3.023.746.919 | 2.551.276.295 |
| + Giá vốn DV cho thuê mặt bằng | 380.515.301 | 244.476.577 |
| + Giá vốn DV massage | 578.866.606 | 568.114.144 |
| + Giá vốn DV Kinh doanh nhà | | |

| | | |
|--|---------------|---------------|
| + Giá vốn DV khác | | |
| Cộng | 5.663.964.991 | 4.895.595.869 |
| 23.2. Chi phí tài chính | | |
| - Chi phí hoạt động tài chính | | |
| Trong đó: + Lãi vay | | |
| + Lỗ do đánh giá lại các khoản đầu tư dài hạn | | |
| + Dự phòng khoản đầu tư tài chính dài hạn tại Công ty CP Sài Gòn Sông Cầu năm 2024 | | |
| Cộng | - | - |
| 23.3. Chi phí bán hàng | | |
| - Chi phí khác bằng tiền | | |
| Cộng | - | - |
| 23.4. Chi phí quản lý | | |
| + Chi phí nhân viên quản lý | 764.635.658 | 721.170.636 |
| + Chi phí vật liệu quản lý | 13.401.919 | 9.231.159 |
| + Chi phí đồ dùng văn phòng | 7.389.142 | - |
| + Chi phí khấu hao tài sản cố định | 58.206.030 | 58.206.030 |
| + Chi phí thuế phí, lệ phí | 376.852 | 1.275.926 |
| + Chi phí dự phòng | | |
| + Chi phí dịch vụ mua ngoài | 198.617.517 | 180.352.484 |
| + Chi phí bằng tiền khác | 82.125.924 | 37.500.083 |
| Cộng | 1.124.753.042 | 1.007.736.318 |
| 23.5. Chi phí khác | | |
| - Chi phí khác | - | - |
| - Chi phí thanh lý TSCĐ | - | - |
| Cộng | - | - |


| 24. Thuế thu nhập doanh nghiệp phải nộp và lợi nhuận | Quý II/2025 | Quý II/2024 |
|--|-----------------|------------------|
| - Tổng lợi nhuận kế toán trước thuế | 1.017.527.143 | (242.960.813) |
| - Các khoản điều chỉnh tăng hoặc giảm lợi nhuận kế toán để xác định lợi nhuận chịu thu nhập doanh nghiệp | | |
| + Các khoản điều chỉnh tăng | 45.000.000 | 48.000.000 |
| + Các khoản điều chỉnh giảm | | 213.979.500 |
| - Tổng thu nhập chịu thuế | 1.062.527.143 | (408.940.313) |
| - Số lỗ kỳ trước chuyển sang | 6.549.373.319 | 10.028.097.387 |
| - Tổng thu nhập tính thuế | (5.486.846.176) | (10.437.037.700) |
| - Thuế thu nhập doanh nghiệp phải nộp 20% | | |
| - Thuế thu nhập doanh nghiệp hoãn lại | | |
| - Lợi nhuận sau thuế thu nhập doanh nghiệp | | |
| Cộng | 1.017.527.143 | (242.960.813) |

| 25. Lãi cơ bản trên cổ phiếu | Quý II/2025 | Quý II/2024 |
|--|---------------|---------------|
| - Lợi nhuận kế toán sau thuế thu nhập doanh nghiệp | 1.017.527.143 | (242.960.813) |
| - Số lượng bình quân gia quyền của cổ phiếu phổ thông đang lưu hành trong kỳ | 12.917.208 | 12.917.208 |
| Lãi cơ bản trên cổ phiếu | 78,8 | (18,8) |

VII- THÔNG TIN BỔ SUNG CHO BÁO CÁO LƯU CHUYÊN TIỀN TỆ

| | |
|--|--------------------|
| 26. Tiền và các khoản tương đương tiền cuối kỳ | |
| - Tiền mặt | 139.605.000 |
| - Tiền gửi ngân hàng | 717.241.871 |
| - Các khoản tương đương tiền | |
| Tổng cộng | 856.846.871 |
| | |
| - Các khoản tiền nhận ký quỹ, ký cược ngắn hạn, dài hạn: | 1.442.500.000 |

Người lập biểu
(Ký, họ tên)



Nguyễn Thị Thuỳ Duyên

Kế toán trưởng
(Ký, họ tên)



Đào Thị Châm



TP. Hồ Chí Minh ngày 30 tháng 06 năm 2025
Tổng Giám Đốc
(Ký, họ tên)


Đào Đức Cang